

DIRECTORIO DE LA CORPORACIÓN DE DESARROLLO SOCIAL DE PROVIDENCIA

En Providencia, a 12 de junio de 2012, en la Corporación de Desarrollo Social de Providencia, ubicada en Pedro de Valdivia Nº 963, siendo las 18:30 horas, tuvo lugar la Sesión Nº 233 del Directorio de la Corporación de Desarrollo Social de Providencia, bajo la Presidencia del Alcalde de la Comuna de Providencia, señor Cristian Labbé Galilea.

Asistieron los Directores Sr. Pedro Navarrete I.; Sra. Emma Salas N. y Sr. Ambrosio García Huidobro E.; Sra. Verónica Yávar Bascuñán Directora de Administración y Finanzas en calidad de Secretario General Subrogante; Sra. Leonor Gutiérrez R., Directora de Salud; Sra. Jacqueline Sainz V. Directora de Personas, Sra. Karla Frauenberg, Directora de Educación, Sra. María Raquel de la Maza Q. Secretario Municipal Abogado y el Sr. Eduardo Vásquez S., Asesor Jurídico.

Actuó como secretario el Asesor Jurídico, Sr. Eduardo Vásquez Silva.

ACTA

1.- APROBACIÓN DE ACTA ANTERIOR

Se aprueba el Acta Nº 233 sin observaciones.

2.- ADMINISTRACIÓN

2.1.- Informe Financiero.

La Directora de Administración y Finanzas presenta los informes financieros correspondientes al mes de noviembre, diciembre de 2011 y acumulado del periodo enero-diciembre del mismo año, los que fueron analizados y aprobados sin observaciones.

2.2.- La Señora Yávar presenta los informes financieros de enero a mayo de 2012.

2.3.- Donaciones

La Directora de Administración y Finanzas solicita a los señores Directores aprueben la donación de un conjunto de bienes muebles dados de bajo por la Corporación a la Capilla Santa Teresa de Calcuta, Liceo Polivalente Libertador General San Martín y Municipalidad de Longavi, conforme a listado de bienes que se exhibe, lo que es aprobado por el Directorio.

2.4.- Varios

La Secretario General Subrogante informa al Directorio sobre el lanzamiento del Proyecto "Gestona". Este proyecto, business inteligente, fue desarrollado con personal de la propia Corporación y tiene por objeto facilitar las decisiones de la alta gerencia mediante la creación de informes generados por el cruce de datos de los diversos sistemas computacionales existentes en la Corporación.

3.- SALUD

3.1.- Certificación ISO.

La Directora de Salud informa sobre la realización de la segunda auditoría de seguimiento respecto de cuatro centros de salud con el objeto de lograr la acreditación ISO, como también la obligación de acreditar los centros de salud de acuerdo a la nueva normativa ministerial.

3.2.- Eventos de salud.

La Directora de Salud informa sobre la realización en el mes de abril de 2012 del mes de salud laboral, que implicó la atención gratuita de 204 personas de la comuna. Igualmente informa sobre la realización del evento denominado Mes de la Familia realizado en el mes de junio de 2012, que implicó la atención de 250 personas.

3.3.- Comisión de Servicios.

La Directora de Salud señala que concurrió a un seminario de calidad en Salud realizado en la ciudad de Coral Spring en Estados Unidos de América, donde se exhibieron los avances y calidad de la atención de salud en la comuna.

4.- PERSONAS

4.1.- Proyectos Estratégicos.

La Directora de Personas informa al Directorio sobre los proyectos estratégicos que desarrollará esa Dirección durante el transcurso del año 2012, destinados a potenciar las herramientas de gestión de recursos humanos. Dentro de dichos proyectos se encuentra la generación del nuevo Reglamento Interno de Orden, Higiene y Seguridad, la instalación de un sistema biométrico de control de asistencia y un diagnóstico al personal sobre Calidad de Vida.

5.- EDUCACIÓN.

5.1.- Evaluación docente.

El Presidente informa al Directorio sobre los resultados de la evaluación docente del personal por el año 2011, donde el 21,7% tuvo una evaluación destacada, un 65,2% competente, un 13% básico y el resto insatisfactorio.

5.2.- Resultados SIMCE.

Se informa al Directorio sobre el resultado SIMCE de los 4° y 8° Básicos.

5.3.- Fagem 2011-2012.

Se informa al Directorio sobre los resultados del Fondo de Apoyo a la Gestión en Educación Municipal 2011, y se comunica que el FAGEM 2012 implica un fondo de \$ 215.883.511

5.4.- Concurso de Directores de Establecimientos Educativos.

Se informa al Directorio de que se realizará el llamado a concurso público de antecedentes para proveer los cargos de directores en los establecimientos El Vergel, Liceo Siete, Liceo Carmela Duarte, Colegio Providencia, Liceo Arturo Alessandri Palma, Liceo Siete, Liceo Carmela Carvajal de Prat y Liceo Tajamar.


Siendo las 20.10 horas se da término a la Sesión de Directorio de la Corporación de Desarrollo Social de Providencia.

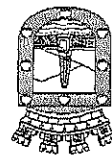
Alf Hurdick
/re to Janice - 10/20/80

John Emma Jones

Deanna Kelly

/re Navaseta

/re debole




SITUACION PRESUPUESTARIA Y FINANCIERA
INGRESOS (M\$)
NOVIEMBRE 2011

INGRESOS	PPTO	EFFECTIVO	DEVENG.	DIFERENC.
	NOVIEMBRE	NOVIEMBRE	NOVIEMBRE	NOVIEMBRE
EDUCACION	735.072	723.563	0	16.477
-Ministerio de Educación	554.706	399.727		-154.979
-Aporte Ministerio Educación Extra	0	18.793		18.793
-Aporte Municipal	126.990	126.990		0
-Aporte Municipal Extra	0			0
-Matriculas y Certificados	24.690	8.006		-16.684
-Arriendos y Otros	700	1.243		543
-Bonificaciones y Aguinaldos	0			0
-Programas Varios	27.986	168.804		168.804
SALUD	309.707	389.896	0	80.189
-Aporte Ministerio Per-Capita	113.849	122.300		8.451
-Aporte Ministerio Salud Extra	2.270	2.232		-38
-Aporte Municipal	133.667	133.667		0
-Aporte Municipal EXTRA	0			0
-Recaudaciones Beneficiarios	2.508	2.897		389
-Recaudaciones Extraprograma	18.149	26.755		8.606
-Recaudacion Programa sin Recursos	0			0
-Otros Ingresos	1.328			-1.328
-Bonificaciones y Aguinaldos	10.000			-10.000
-Aparato Fijo	1.519	2.953		1.434
-Programas Varios	26.417	99.092		72.675
ADMINISTRACION CENTRAL	89.246	95.438	0	6.192
-Aporte Municipal	88.663	88.663		0
-Aporte Municipal Adicional	0			0
-Recaudación	0	310		310
-Intereses Ganados	583	6.465		5.882
-Bonificaciones y Aguinaldos	0			0
-Programas Varios	0			0
-Saldo Inicial de Caja AL 31/12/2010	0			0
SUB - TOTAL DE INGRESOS	1.134.025	1.208.897	0	102.858
Saldo de Caja al 31 / 10 /2011		1.459.501		1.459.501
TOTAL DE INGRESOS	1.134.025	2.668.398	0	1.562.359

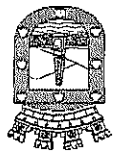
SITUACIÓN PRESUPUESTARIA Y FINANCIERA

NOVIEMBRE 2011

EGRESOS (M\$)

PAGINA # 2

EGRESOS	PPTO	EFFECTIVO	DEVENG.	DIFERENC.
	NOVIEMBRE	NOVIEMBRE	NOVIEMBRE	NOVIEMBRE
EDUCACION	735,072	503,936	266,177	-35,041
-Remuneraciones	610,204	323,419	183,442	103,343
-Indemnización	0	-3,423	0	3,423
-Bonificaciones y Aguinaldos	8,647	97,393	1,366	-88,746
-Gastos Funcionamiento	32,448	27,399	1,366	3,683
-Inversiones	0	0	0	-21,790
-Material Didáctico	0	700	0	-700
-Extrascolar	17,826	13,954	1,625	2,247
-Material	0	289	3,178	-3,467
-Perfeccionamiento	13,856	6,831	11,694	-4,669
-Organización y Desarrollo	7,110	4,870	0	2,240
-Computación	16,995	9,380	0	7,615
-Abono Prestamo	27,986	23,124	43,082	-38,220
-Programas Varios				29,044
SALUD	309,707	180,066	100,597	
-Remuneraciones	183,689	121,560	59,246	2,883
-Indemnización	0	229	0	-229
-Bonificaciones y Aguinaldos	18,656	5,308	0	13,348
-Gastos Funcionamiento	17,748	5,842	4,312	7,594
-Inversiones	0	-4,231	2,136	2,095
-Farmacia	35,492	6,598	29,228	-334
-Perfeccionamiento	1,000	20	1,884	-904
-Organización y Desarrollo	19,700	14,228	3,060	2,412
-Computación	2,495	2,529	0	-34
-Participación Excedentes Extraprog.	2,078	1,373	0	705
-Abono Prestamo	349	1,561	0	-1,212
-Programas Varios	28,500	25,049	731	2,720
ADMINISTRACION CENTRAL	89,246	60,946	44,710	-16,410
-Remuneraciones	76,729	50,697	36,155	-10,123
-Indemnización	0	0	0	0
-Bonificaciones y Aguinaldos	603	1,300	0	-697
-Gastos Funcionamiento	4,917	5,628	4,591	-5,302
-Inversiones	0	0	281	-281
-Computación	2,583	1,944	370	269
-Perfeccionamiento	900	329	1,551	-980
-Organización y Desarrollo	3,514	1,049	1,762	703
-Programas Varios	0	-1	0	1
-Egresos Devengados a Dic.2010	0	0	0	0
SUBTOTALES	1,134,025	744,948	411,484	-22,407
EGRESOS AL 31 / 10 / 2011 DEVEN.		407,494	661,648	-1,069,142
TOTAL EGRESOS Y DEVENGADO	0	1,152,442	1,073,132	-2,225,574
Saldo de caja al 30 / 11 / 2011		1,515,956		
TOTAL		2,668,398		
SALDO CAJA EFECTIVO	1,515,956			
MAS INGRESOS DEVENGADO	0			
MENOS EGRESOS DEVENGADO	1,073,132			
SALDO CAJA	442,824			
SALDO CAJA EFECTIVO				1,515,956
SALDO BANCARIO				594,759
MERC. CAPITALES				921,197



SOCIAL DE PROVIDENCIA
Pedro de Valdivia 963
R.U.T. 69.070.301-7


SITUACION PRESUPUESTARIA Y FINANCIERA
INGRESOS (M \$)
DICIEMBRE 2011

PAGINA # 1

INGRESOS	PPTO	EFFECTIVO	DEVENG.	DIFERENC.
	DICIEMBRE	DICIEMBRE	DICIEMBRE	DICIEMBRE
EDUCACION	921.136	1.408.179	0	515.029
-Ministerio de Educacion	664.986	1.015.214		350.228
-Aporte Ministerio Educacion Extra	0	6.617		6.617
-Aporte Municipal	185.606	185.606		0
-Aporte Municipal Extra	0	0		0
-Matriculas y Certificados	6.000	10.252		4.252
-Arrendos y Otros	700	1.572		872
-Bonificaciones y Aguinaldos	35.858	149.904		114.046
-Programas Varios	27.986	39.014		39.014
SALUD	250.385	578.506	0	328.121
-Aporte Ministerio Per-Capita	113.850	246.725		132.875
-Aporte Ministerio Salud Extra	2.273	-3.824		-6.097
-Aporte Municipal	84.347	84.347		0
-Aporte Municipal EXTRA	0	0		0
-Recaudaciones Beneficiarios	2.502	2.322		-180
-Recaudaciones Extraprograma	18.148	24.508		6.360
-Recaudacion Programa sin Recursos	0	15.773		15.773
-Otros Ingresos	1.328	25.047		23.719
-Bonificaciones y Aguinaldos	0	51.950		51.950
-Aparato Fijo	1.524	2.434		910
-Programas Varios	26.413	129.224		102.811
ADMINISTRACION CENTRAL	98.206	118.227	0	20.021
-Aporte Municipal	97.619	105.619		8.000
-Aporte Municipal Adicional	0	0		0
-Recaudacion	0	2.005		2.005
-Intereses Ganados	587	10.603		10.016
-Bonificaciones y Aguinaldos	0	0		0
-Programas Varios	0	0		0
-Saldo Inicial de Caja AL 31/12/2010	0	0		0
SUB - TOTAL DE INGRESOS	1.269.727	2.104.912	0	863.171
Saldo de Caja al 30 / 11 /2011		1.515.956		1.515.956
TOTAL DE INGRESOS	1.269.727	3.620.868	0	2.379.127

SITUACION PRESUPUESTARIA Y FINANCIERA
DICIEMBRE 2011
EGRESOS (M\$)

EGRESOS	DICIEMBRE			DIFERENC.
	PPTO	EFFECTIVO	DEVENG.	
EDUCACION	921,136	992,472	432,317	-503,653
-Remuneraciones	660,634	654,091	0	6,543
-Indemnización	0	0	15,000	-15,000
-Bonificaciones y Aguinaldos	148,337	201,878	113,384	-166,925
-Gastos Funcionamiento	29,697	59,842	27,020	-57,165
-Inversiones	0	-18,855	22,291	-3,436
-Material Didáctico	16,438	21,035	464	-5,061
-Extraescolar	0	1,083	2,181	-3,264
-Perfeccionamiento	13,852	2,334	5,658	5,860
-Organización y Desarrollo	7,197	11,607	-193	-4,217
-Computación	16,995	9,380	0	7,615
-Abono Prestamo	27,986	50,077	246,512	-268,603
SALUD	250,385	415,808	352,812	-518,235
-Remuneraciones	191,128	213,928	0	-22,800
-Indemnización	0	189	0	-189
-Bonificaciones y Aguinaldos	3,221	74,685	2,391	-71,464
-Gastos Funcionamiento	16,913	15,626	27,746	-1,104
-Inversiones	0	-6,437	2,727	-2,309
-Farmacia	1,000	281	1,271	-2,308
-Perfeccionamiento	4,700	5,057	15,932	-552
-Organización y Desarrollo	2,495	4,237	0	-16,289
-Computación	2,078	37,573	14,835	-1,742
-Participación Excedentes Extraprog.	350	3,124	0	-50,330
-Abono Prestamo	28,500	67,964	287,910	-2,774
-Programas Varios	0	0	0	-327,374
ADMINISTRACION CENTRAL	98,206	95,695	83,115	-80,604
-Remuneraciones	81,739	67,812	0	13,927
-Indemnización	0	0	0	0
-Bonificaciones y Aguinaldos	8,812	19,631	0	-10,819
-Gastos Funcionamiento	4,166	3,782	23,636	-23,252
-Inversiones	0	-1,675	16,609	-14,934
-Computación	2,589	4,062	274	-1,747
-Perfeccionamiento	900	1,211	919	-1,230
-Organización y Desarrollo	0	836	41,677	-42,513
-Programas Varios	0	36	0	-36
-Egresos Devengados a Dic.2010	0	0	0	0
SUBTOTALES	1,269,727	1,503,975	868,244	-1,102,492
EGRESOS AL 30 / 11 / 2011 DEVEN.		562,604	510,528	-1,073,132
EGRESOS MES Y DEV. ACUM.AL 31/12/2011	0	2,066,579	1,378,772	-3,445,351
Saldo de caja al 31 / 12 / 2011		1,554,289		
TOTAL	0	3,620,868		
SALDO CAJA EFECTIVO	1,554,289			162,737
MAS INGRESOS DEVENGADO	0			1,391,552
MENOS EGRESOS DEVENGADO	1,378,772			0
SALDO CAJA	175,517			1,554,289
SALDO CAJA EFECTIVO				
SALDO BANCARIO				
MERC. CAPITALES				



SOCIAL DE PROVIDENCIA
Pedro de Valdivia 963
R.U.T. 69.070.301-7

SITUACIÓN PRESUPUESTARIA Y FINANCIERA
INGRESOS ACUMULADOS (M\$)
ENERO - DICIEMBRE 2011

PAGINA # 3

INGRESOS	PPTO	PPTO	PPTO	EFFECTIVO	DEVENG.	DIFERENC.
	ANUAL	ACUM.A DIC.	ACUM.A DIC.	ACUM.A DIC.	ACUM.A DIC.	ACUM.A DIC.
EDUCACION	10,256,936	10,256,936	10,513,064	10,513,064	0	256,128
-Ministerio de Educacion	7,274,601	7,274,601	6,700,497	6,700,497		-574,104
-Aporte Municipal Educacion Extra	81,057	81,057	257,796	257,796		176,739
-Aporte Municipal	2,383,849	2,383,849	2,383,849	2,383,849		0
-Aporte Municipal Extra	0	0	0	0		0
-Maticulas y Certificados	81,690	81,690	91,898	91,898		10,208
-Arrendos y Otros	20,549	20,549	13,293	13,293		-7,256
-Bonificaciones y Aguinaldos	79,358	79,358	209,141	209,141		129,783
-Programas Varios	335,832	335,832	856,590	856,590		520,758
SALUD	3,468,800	3,468,800	4,033,252	4,033,252	0	564,452
-Aporte Ministerio Per-Capita	1,467,600	1,467,600	1,476,500	1,476,500		8,900
-Aporte Ministerio Salud Extra	27,243	27,243	137,874	137,874		110,631
-Aporte Municipal	1,326,284	1,326,284	1,326,284	1,326,284		0
-Aporte Municipal EXTRA	0	0	0	0		0
-Recaudaciones Beneficiarios	30,090	30,090	35,876	35,876		5,786
-Recaudaciones Extraprograma	217,787	217,787	253,048	253,048		35,261
-Recaudacion Programa sin Recursos	8,434	8,434	18,399	18,399		9,965
-Otros Ingresos	32,931	32,931	25,047	25,047		-7,884
-Bonificaciones y Aguinaldos	23,198	23,198	70,901	70,901		47,703
-Aparato Fijo	18,233	18,233	28,030	28,030		9,797
-Programas Varios	317,000	317,000	661,293	661,293		344,293
ADMINISTRACION CENTRAL	2,834,904	2,834,904	3,115,235	3,115,235	0	280,331
-Aporte Municipal	963,031	963,031	971,031	971,031		8,000
-Aporte Municipal Adicional	0	0	0	0		0
-Recaudacion	137,441	137,441	218,309	218,309		80,868
-Intereses Ganados	7,000	7,000	41,111	41,111		34,111
-Bonificaciones y Aguinaldos	0	0	0	0		0
-Programas Varios	377,491	377,491	534,843	534,843		157,352
-Saldo Inicial de Caja AL 31/12/2010	1,349,941	1,349,941	1,349,941	1,349,941		0
TOTAL DE INGRESOS	16,560,640	16,560,640	17,661,551	17,661,551	0	1,100,911

**SITUACIÓN PRESUPUESTARIA Y FINANCIERA
EGRESOS ACUMULADOS (M\$)
ENERO - DICIEMBRE 2011**

PAGINA # 4

EGRESOS	ANUAL		ACUM.A DIC.		ACUM.A DIC.		DIFERENC.
	PPTO	10.256.936	PPTO	10.256.936	EFFECTIVO	10.070.708	
EDUCACIÓN		10.256.936		10.256.936		10.070.708	-347.996
-Remuneraciones	7.368.114	7.368.114	7.368.114	7.267.732	7.267.732	0	100.382
-Indemnización	113.823	113.823	113.823	168.694	168.694	15.000	-59.871
-Bonificaciones y Aguinaldos	795.418	795.418	795.418	880.621	880.621	113.384	-198.587
-Gastos Funcionamiento	507.770	507.770	507.770	440.278	440.278	55.961	11.531
-Inversiones	297.135	297.135	297.135	161.041	161.041	39.664	96.430
-Material Didáctico	42.322	42.322	42.322	36.409	36.409	0	5.913
-Extraescolar	220.118	220.118	220.118	171.075	171.075	12.310	36.733
-Perfeccionamiento	148.500	148.500	148.500	87.023	87.023	11.831	49.646
-Organización y Desarrollo	138.556	138.556	138.556	102.227	102.227	4.899	31.430
-Computación	85.407	85.407	85.407	78.722	78.722	3.022	3.663
-Abono Prestamo	203.941	203.941	203.941	117.323	117.323	0	86.618
-Programas Varios	335.832	335.832	335.832	559.563	559.563	278.153	-501.884
SALUD		3.468.800		3.523.423		370.659	-425.282
-Remuneraciones	2.235.516	2.235.516	2.235.516	2.172.499	2.172.499	0	63.017
-Indemnización	25.000	25.000	25.000	129.718	129.718	0	-104.718
-Bonificaciones y Aguinaldos	82.406	82.406	82.406	131.887	131.887	0	-49.481
-Gastos Funcionamiento	227.121	227.121	227.121	203.940	203.940	5.490	17.691
-Inversiones	63.815	63.815	63.815	29.805	29.805	28.269	5.741
-Farmacia	314.378	314.378	314.378	253.090	253.090	12.774	48.514
-Perfeccionamiento	24.959	24.959	24.959	30.745	30.745	4.310	-10.096
-Organización y Desarrollo	91.235	91.235	91.235	80.084	80.084	16.214	-5.063
-Computación	33.252	33.252	33.252	31.384	31.384	39	1.829
-Participación Excedentes Extraprog.	24.929	24.929	24.929	42.478	42.478	14.835	-32.384
-Abono Prestamo	4.189	4.189	4.189	14.676	14.676	0	-10.487
-Programas Varios	342.000	342.000	342.000	403.117	403.117	288.728	-349.845
ADMINISTRACION CENTRAL		2.834.904		2.513.131		473.889	-152.116
-Remuneraciones	933.936	933.936	933.936	947.177	947.177	1.047	-14.288
-Indemnización	64.000	64.000	64.000	70.698	70.698	0	-6.698
-Bonificaciones y Aguinaldos	36.595	36.595	36.595	65.634	65.634	0	-29.039
-Gastos Funcionamiento	97.713	97.713	97.713	101.167	101.167	24.704	-28.158
-Inversiones	16.230	16.230	16.230	22.896	22.896	16.717	-23.383
-Computación	34.964	34.964	34.964	29.172	29.172	710	5.082
-Perfeccionamiento	21.631	21.631	21.631	23.779	23.779	2.918	-5.066
-Organización y Desarrollo	93.755	93.755	93.755	43.675	43.675	59.805	-9.725
-Programas Varios	377.491	377.491	377.491	418.332	418.332	0	-40.841
-Egresos Devengados a Dic.2010	1.158.589	1.158.589	1.158.589	790.601	790.601	367.988	0
SUBTOTALES		16.560.640		16.107.262		1.378.772	-925.394
TOTAL		0		17.661.551		1.100.911	162.737
SALDO CAJA EFECTIVO	1.554.289	1.554.289	1.554.289	1.554.289	1.554.289	0	0
MAS INGRESO DEVENGADO	0	0	0	0	0	0	0
MENOS EGRESOS DEVENGADO	1.378.772	1.378.772	1.378.772	925.394	925.394	0	1.391.552
SALDO CAJA DISPONIBLE	175.517	175.517	175.517	175.517	175.517	0	1.554.289