

ACTA Nº 233

DIRECTORIO DE LA CORPORACIÓN DE DESARROLLO SOCIAL DE PROVIDENCIA

En Providencia, a 12 de diciembre de 2011, en la Corporación de Desarrollo Social de Providencia, ubicada en Pedro de Valdivia Nº 963, siendo las 18:30 horas, tuvo lugar la Sesión Nº 233 del Directorio de la Corporación de Desarrollo Social de Providencia, bajo la Presidencia del Alcalde de la Comuna de Providencia, señor Cristian Labbé Galilea.

Asistieron los Directores Sra. Alicia Romo R., Sr. Pedro Navarrete I.; Sra. Emma Salas N. y Sr. Ambrosio García Huidobro E.; Sra. Carmen Lacalle S., Secretario General; Sra. Verónica Yavar Bascañan, Directora de Administración y Finanzas; Sra. Leonor Gutiérrez R., Directora de Salud; Sra. Jacqueline Sainz V. Directora de Personas, Sra. Verónica Pavéz J., en representación de la Directora de Educación, y el Sr. Eduardo Vásquez S., Asesor Jurídico.

Actúo como secretario el asesor jurídico, Sr. Eduardo Vásquez Silva.

ACTA

1.- APROBACIÓN DE ACTA ANTERIOR

Se aprueba el Acta Nº 232 sin observaciones.

2.- ADMINISTRACIÓN

2.1.- Presupuesto.

La Directora de Administración y Finanzas informa sobre el presupuesto de la Corporación del año 2012, el que fue aprobado por el Concejo Municipal e importa un incremento del 1,9% respecto del presupuesto actual.

2.2.- Informe Financiero.

La Directora de Administración y Finanzas presenta los informes financieros correspondientes al mes de octubre de 2011 y acumulado del período enero-octubre de 2011, los que fueron analizados y aprobados sin observaciones.

Se indica que el Ministerio de Educación ha informado que pagará la subvención de acuerdo a la asistencia promedio del mes de mayo de 2011.

Asimismo, se informa que la Corporación ha pagado con regularidad las remuneraciones y cotizaciones previsionales de todo su personal, no obstante los menores ingresos, se han reducido los gastos con ahorros en otros ítems, junto con la postergación de determinados proyectos y actividades.

2.3.- Varios

La Directora de Administración y Finanzas informa al Directorio sobre el sistema de gestión denominado Proyecto "Antares", basado en el Balanced Score card, su nivel de ejecución y las diversas actividades e iniciativas que comprende.

3.- EDUCACIÓN.

El Presidente informa al Directorio que una vez que se logre la recuperación de los establecimientos educacionales en toma, se efectuarán las reparaciones mínimas necesarias para habilitar los locales, según sea posible a fin de reiniciar las actividades académicas.

Por otra parte se iniciará el proceso de postulación para el año académico 2012.

4.- SALUD

4.1.- Plan de Salud 2012.

La Directora de Salud informa al Directorio que el Plan de Salud 2012 fue presentado al Concejo Municipal y aprobado por éste consignando un número de 47.778 inscritos, lo que implica un aumento respecto de los residentes registrados en la comuna.


4.2.- Mes de la Diabetes


La Directora de Salud informa que la Corporación implementó un plan de prevención de la Diabetes, habiendo sido controladas 300 personas.


4.3.- Varios


a.- La Directora de Salud informa que la Corporación realizó una encuesta de opinión en la Feria de la Salud organizada por la Corporación, habiendo obtenido un porcentaje relevante de opinión muy favorable a la Feria de Salud.

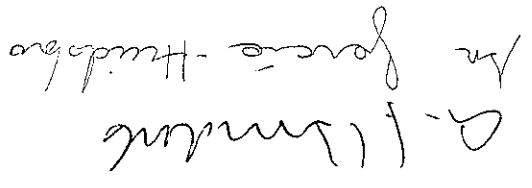
Siendo las 19,45 horas se da término a la Sesión de Directorio de la Corporación de Desarrollo Social de Providencia.

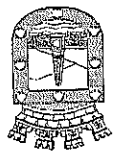
Mr. de la


Mr. de la


Mr. de la


Mr. de la


Mr. de la




SOCIAL DE PROVIDENCIA
Pedro de Valdivia 963
R.U.T. 69.070.301-7

SITUACIÓN PRESUPUESTARIA Y FINANCIERA
INGRESOS (M\$)
OCTUBRE 2011

PAGINA # 1

INGRESOS	PPTO	EFFECTIVO	DEVENG.	DIFERENC.
	OCTUBRE	OCTUBRE	OCTUBRE	OCTUBRE
EDUCACION	921.281	576.248	0	-317.047
-Ministerio de Educación	664.988	411.154		-253.834
-Aporte Ministerio Educación Extra	0	-66.583		-66.583
-Aporte Municipal	176.705	176.705		0
-Aporte Municipal Extra	0	0		0
-Aporte Municipal Extra	6.000	7.231		1.231
-Matriculas y Certificados	12.602	886		-11.716
-Arrendos y Otros	33.000	32.798		-202
-Bonificaciones y Aguinaldos	27.986	14.057		-14.057
-Programas Varios	252.483	321.604	0	69.121
SALUD	113.849	122.300		8.451
-Aporte Ministerio Per-Capita	2.270	3.990		1.720
-Aporte Ministerio Salud Extra	84.009	84.009		0
-Aporte Municipal	0	0		0
-Aporte Municipal EXTRA	2.508	2.486		-22
-Recaudaciones Beneficiarios	18.149	17.350		-799
-Recaudaciones Extraprograma	2.434	0		-2.434
-Recaudacion Programa sin Recursos	1.328	0		-1.328
-Otros Ingresos	0	10.284		10.284
-Bonificaciones y Aguinaldos	1.519	2.047		528
-Aparato Fijo	26.417	79.138		52.721
-Programas Varios	88.754	89.874	0	1.120
ADMINISTRACION CENTRAL	88.171	88.171		0
-Aporte Municipal	0	0		0
-Aporte Municipal Adicional	0	0		0
-Recaudacion	583	1.700		1.117
-Intereses Ganados	0	0		0
-Bonificaciones y Aguinaldos	0	0		0
-Programas Varios	0	0		0
-Saldo Inicial de Caja AL 31/12/2010	1.262.518	987.726	0	-246.806
SUB - TOTAL DE INGRESOS	1.262.518	1.660.749		1.660.749
Saldo de Caja al 30 / 09 /2011				
TOTAL DE INGRESOS	1.262.518	2.648.475	0	1.413.943

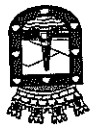
SITUACIÓN PRESUPUESTARIA Y FINANCIERA

OCTUBRE 2011

EGRESOS (M\$)

PAGINA # 2

EGRESOS	PPTO	EFFECTIVO	DEVENG.	DIFERENC.
	OCTUBRE	OCTUBRE	OCTUBRE	OCTUBRE
EDUCACION	921.281	583.036	250.578	87.667
-Remuneraciones	621.053	419.808	201.158	87
-Indemnización	0	16.357	0	-16.357
-Bonificaciones y Aguinaldos	103.491	59.082	2.068	44.409
-Gastos Funcionamiento	53.841	31.817	3.148	19.956
-Inversiones	0	1	0	-3.149
-Material Didáctico	2.709	123	0	2.586
-Extrascalar	17.740	15.240	8.940	-6.440
-Extraescolar	56.500	7	0	56.493
-Perfeccionamiento	13.856	2.494	10.652	710
-Organización y Desarrollo	7.110	4.542	1.144	1.424
-Computación	16.995	9.380	0	7.615
-Abono Prestamo	27.986	24.185	23.468	-19.667
SALUD	252.483	174.093	77.013	1.377
-Remuneraciones	183.575	48.311	55.917	79.347
-Indemnización	0	123	0	-123
-Bonificaciones y Aguinaldos	3.140	20.893	764	-17.753
-Gastos Funcionamiento	16.441	13.643	612	2.034
-Inversiones	0	169	2.576	-781
-Farmacia	6.000	32	581	5.387
-Perfeccionamiento	8.905	3.585	15.964	-10.644
-Organización y Desarrollo	3.495	2.522	599	374
-Computación	2.078	0	0	2.078
-Participacion Excedentes Extraprog.	349	1.561	0	-1.212
-Abono Prestamo	28.500	82.038	0	-53.538
-Programas Varios	88.754	60.729	59.767	-31.742
ADMINISTRACION CENTRAL	76.729	44.487	28.976	3.266
-Remuneraciones	0	1.049	0	-1.049
-Indemnización	603	7.425	0	-6.822
-Bonificaciones y Aguinaldos	4.939	5.016	644	-721
-Gastos Funcionamiento	0	377	2.622	-2.999
-Inversiones	2.583	2.109	449	25
-Computación	900	0	426	474
-Perfeccionamiento	3.000	253	26.650	-23.903
-Organización y Desarrollo	0	13	0	-13
-Programas Varios	0	0	0	0
-Saldo Inicial de Caja AL 31/12/2010	1.262.518	817.858	387.358	57.302
SUBTOTALES				
EGRESOS AL 30/09/2011 DEVEN.	0	371.116	681.784	-1.052.900
TOTAL EGRESOS Y DEVENGADO		1.188.974	1.069.142	-2.258.116
Saldo de caja al 31 / 10 / 2011		1.459.501		
TOTAL		2.648.475		
SALDO CAJA EFECTIVO	1.459.501			544.768
MENOS EGRESOS DEVENGADO	1.069.142			914.733
SALDO CAJA EFECTIVO	390.359			1.459.501
SALDO BANCARIO				
MERC.CAPITALES				
SALDO CAJA EFECTIVO				



SOCIAL DE PROVIDENCIA
Pedro de Valdivia 963
R.U.T. 69.070.301-7

SITUACIÓN PRESUPUESTARIA Y FINANCIERA
INGRESOS ACUMULADOS (M\$)
ENERO - OCTUBRE 2011

INGRESOS	PPTO ANUAL	PPTO ACUM.A OCT.	EFFECTIVO ACUM.A OCT.	DEVENG. ACUM.A OCT.	DIFERENC. ACUM.A OCT.
EDUCACION	10.256.936	8.600.728	8.381.322	0	-219.406
-Ministerio de Educación	7.274.601	6.054.909	5.285.556		-769.353
-Aporte Ministerio Educación Extra	81.057	81.057	232.386		151.329
-Aporte Municipal	2.383.849	2.071.253	2.071.253		0
-Aporte Municipal Extra	0	0	0		0
-Aporte Municipal	81.690	51.000	73.640		22.640
-Matriculas y Certificados	20.549	19.149	10.478		-8.671
-Arriendos y Otros	79.358	43.500	59.237		15.737
-Bonificaciones y Aguinaldos	335.832	279.860	648.772		368.912
-Programas Varios					156.142
SALUD	3.468.800	2.908.708	3.064.850	0	156.142
-Aporte Ministerio Per-Capita	1.467.600	1.239.901	1.107.475		-132.426
-Aporte Ministerio Salud Extra	27.243	22.700	139.466		116.766
-Aporte Municipal	1.326.284	1.108.270	1.108.270		0
-Aporte Municipal EXTRA	0	0	0		0
-Aporte Municipal	30.090	25.080	30.657		20.295
-Recaudaciones Beneficiarios	217.787	181.490	201.785		20.295
-Recaudaciones Extraprograma	8.434	8.434	2.626		-5.808
-Recaudacion Programa sin Recursos	32.931	30.275	0		-30.275
-Otros Ingresos	23.198	13.198	18.951		5.753
-Bonificaciones y Aguinaldos	18.233	15.190	22.643		7.453
-Aparato Fijo	317.000	264.170	432.977		168.807
-Programas Varios					254.118
ADMINISTRACION CENTRAL	2.834.904	2.647.452	2.901.570		
-Aporte Municipal	963.031	776.749	776.749		0
-Aporte Municipal Adicional	0	0	0		0
-Recaudación	137.441	137.441	215.994		78.553
-Intereses Ganados	7.000	5.830	24.043		18.213
-Bonificaciones y Aguinaldos	0	0	0		0
-Programas Varios	377.491	377.491	534.843		157.352
-Saldo Inicial de Caja AL 31/12/2010	1.349.941	1.349.941	1.349.941		0
TOTAL DE INGRESOS	16.560.640	14.156.888	14.347.742	0	190.854

**SITUACIÓN PRESUPUESTARIA Y FINANCIERA
EGRESOS ACUMULADOS (M\$)
ENERO - OCTUBRE 2011**

EGRESOS	PPTO ANUAL	PPTO ACUM.A OCT.	EFFECTIVO ACUM.A OCT.	DEVENG. ACUM.A OCT.	DIFERENC. ACUM.A OCT.
EDUCACION	10,256,936	8,600,728	7,996,334	413,696	190,698
-Remuneraciones	7,368,114	6,097,276	5,896,397	210,383	-9,504
-Indemnización	113,823	113,823	172,117	0	-58,294
-Bonificaciones y Aguinaldos	795,418	638,434	581,350	0	57,084
-Gastos Funcionamiento	507,770	445,625	336,649	43,963	65,013
-Inversiones	297,135	297,135	171,008	4,471	121,656
-Material Didáctico	42,322	42,322	35,709	0	6,613
-Extrascolar	220,118	185,854	129,800	16,507	39,547
-Perfeccionamiento	148,500	148,500	81,054	11,069	56,377
-Organización y Desarrollo	138,556	110,848	30,793	49,816	30,239
-Computación	85,407	71,100	61,202	4,258	5,640
-Abono Prestamo	203,941	169,951	98,563	0	71,388
-Programas Varios	335,832	279,860	401,692	73,229	-195,061
SALUD	3,468,800	2,908,708	2,709,828	134,971	63,909
-Remuneraciones	2,235,516	1,860,699	1,723,378	54,387	82,934
-Indemnización	82,406	60,529	51,894	0	-104,300
-Bonificaciones y Aguinaldos	227,121	192,460	178,714	2,545	11,201
-Gastos Funcionamiento	63,815	63,815	27,344	11,516	24,955
-Inversiones	314,378	278,886	187,357	40,373	51,156
-Farmacia	24,959	22,959	28,488	3,111	-8,640
-Perfeccionamiento	91,235	66,835	35,707	22,314	8,814
-Organización y Desarrollo	33,252	28,262	24,019	638	3,605
-Computación	24,929	20,773	3,532	0	17,241
-Participación Excedentes Extraprog.	4,189	3,490	9,991	0	-6,501
-Abono Prestamo	342,000	285,000	310,104	87	-25,191
-Programas Varios	2,834,904	2,647,452	2,182,079	520,475	-55,102
ADMINISTRACION CENTRAL	2,834,904	2,647,452	2,182,079	520,475	-55,102
-Remuneraciones	933,936	775,468	726,413	67,147	-18,092
-Indemnización	64,000	64,000	70,698	0	-6,698
-Bonificaciones y Aguinaldos	36,595	27,180	44,703	0	-17,523
-Gastos Funcionamiento	97,713	88,630	83,586	4,648	396
-Inversiones	16,230	16,230	21,238	3,160	-8,168
-Computación	34,964	29,792	22,704	528	6,560
-Perfeccionamiento	21,631	19,831	20,155	2,532	-2,856
-Organización y Desarrollo	93,755	90,241	9,980	48,176	32,085
-Programas Varios	377,491	377,491	418,297	0	-40,806
-Egresos Devengados a Dic.2010	1,158,589	1,158,589	764,305	394,284	0
SUBTOTALES	16,560,640	14,156,888	12,888,241	1,069,142	199,505
TOTAL	0	0	14,347,742	1,459,501	544,768
SALDO CAJA EFECTIVO	1,459,501	1,459,501	190,854	199,505	914,733
MAS INGRESO DEVENGADO	0	0	199,505	199,505	0
MENOS EGRESOS DEVENGADO	1,069,142	1,069,142	390,359	390,359	0
SALDO CAJA EFECTIVO	390,359	390,359	190,854	199,505	1,459,501
SALDO CAJA DISPONIBLE	390,359	390,359	190,854	199,505	1,459,501
SALDO BANCARIO	544,768	544,768	190,854	199,505	914,733
MERC.CAPITALES	914,733	914,733	199,505	199,505	0
SALDO CAJA EFECTIVO	1,459,501	1,459,501	190,854	199,505	1,459,501